


# Instruções para adesão ao sistema de carregamento de cartões através das caixas multibanco

1º Aceder ao site:

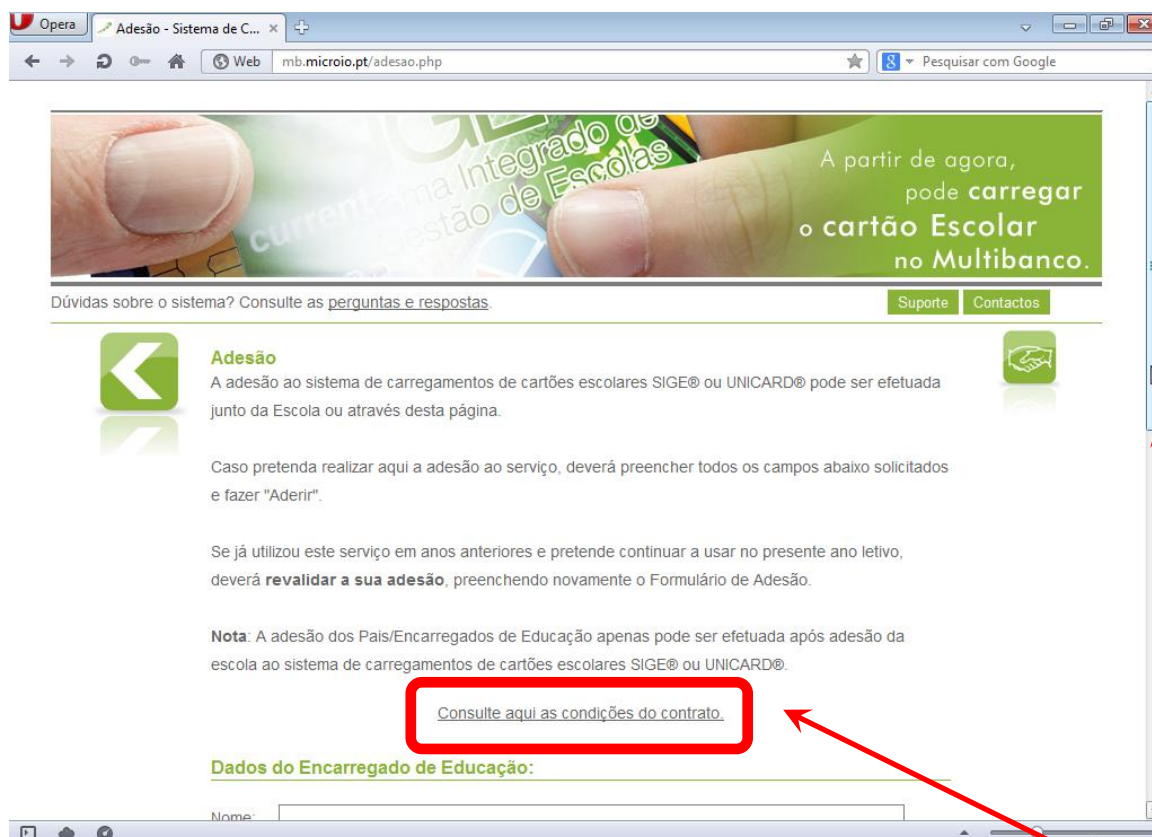
<http://mb.microio.pt/>

2º Efetuar um clique no botão “Adesão/ Revalidação”, como se ilustra na figura:



The screenshot shows the Opera browser window displaying the website <http://mb.microio.pt/>. The page features a banner at the top with the text "A partir de agora, pode carregar o cartão Escolar no Multibanco." Below the banner, there is a navigation bar with links for "Dúvidas sobre o sistema? Consulte as perguntas e respostas.", "Suporte", and "Contactos". The main content area includes a paragraph explaining the service and a grid of four service categories: "Serviço", "Perguntas", "Adesão / Revalidação", and "Custos". The "Adesão / Revalidação" button is highlighted with a red box and a red arrow. To the right, there is a "Autenticação de Cliente" section with input fields for "Utilizador:" and "Password:", a "Recuperar password" link, and "Entrar" and "Limpar" buttons. At the bottom right, there is a note: "Se ainda não aderiu ao sistema, consulte a secção de perguntas e respostas para saber mais."

3º Após o passo anterior surgirá o seguinte ecrã:



- a) Nesta página poderá, se o desejar, consultar as **condições gerais de utilização do sistema de carregamentos de cartões SIGE.**
- b) Deverá descer a barra deslizadora de ecrãs de forma a aceder à informação situada mais abaixo.

c) Preencha os campos que são pedidos tendo em conta o seguinte:

- i) A entidade deverá ser “Agrupamento de Escolas de Linda-a-Velha e Queijas” como ilustrado;

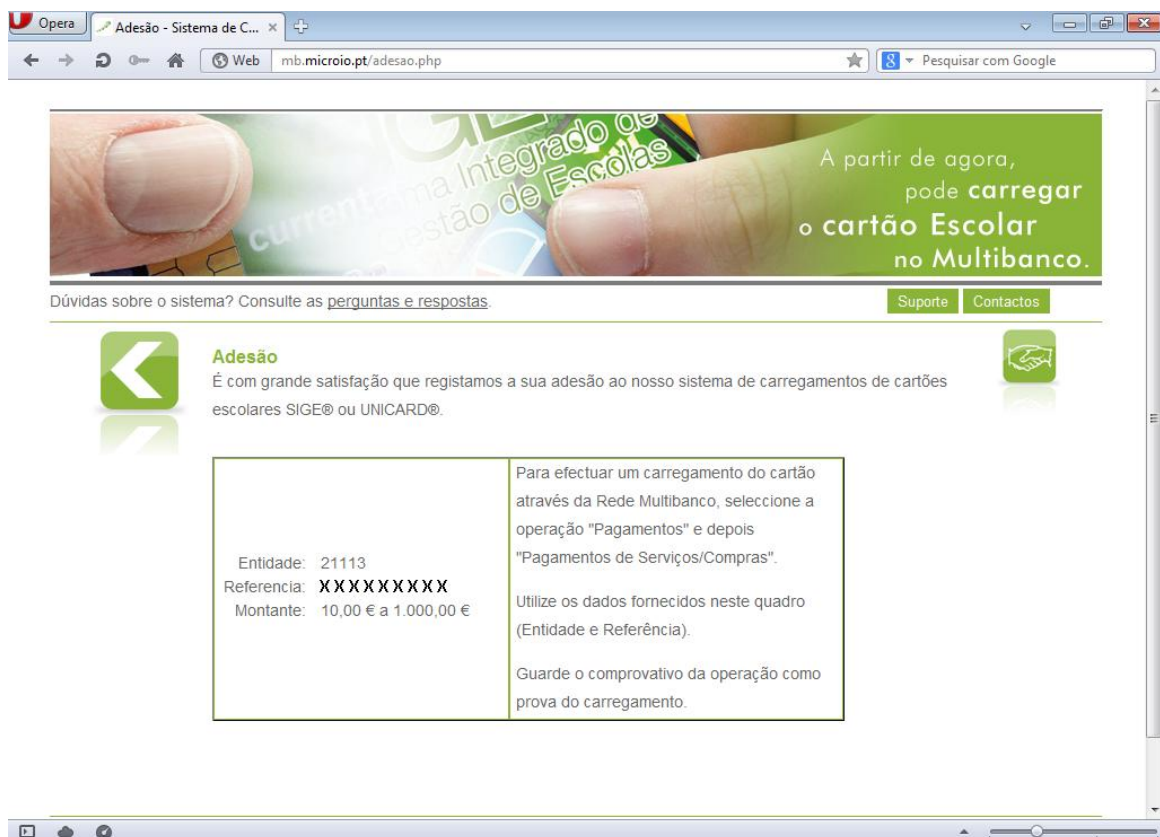


ii) O número de cartão do aluno poderá ser consultado no respetivo cartão, como ilustrado acima.

d) Depois de preencher o campo do número do cartão deverá efectuar um clique no botão “Validar” ( **Validar** ). Validado o nº de cartão poderá verificar que o nome correspondente a esse cartão (nome do aluno) surgirá automaticamente no campo “Nome”.

e) Depois de preenchidos todos os campos poderá efectuar um clique no botão “Aderir” ( **Aderir** ).

4º Após o passo anterior surgirá o seguinte ecrã:



Tome nota da “Entidade” e da “Referência” para efetuar os carregamentos no cartão do seu educando. Como poderá verificar o montante mínimo para um carregamento são 10,00€. Receberá também um e-mail com estes dados e ainda com as credenciais para poder aceder à Área de Cliente do site da MicroI/O.

Lembre-se que será cobrada uma taxa de 3,75% (leia as condições gerais de utilização do sistema de carregamentos de cartões SIGE), pelo que, considerando um carregamento de **10,00€**, serão creditados no cartão do V. educando apenas **9,625€**.

Lembre-se ainda que os carregamentos feitos pela via multibanco poderão ser creditados no cartão SIGE do V. educando até um prazo máximo de **24h** (excluindo Sábados, Domingos e Feriados).